


附錄九

路口轉向交通量統計表



路口轉向交通量統計表

編號	路口名稱	平假日	頁碼	編號	路口名稱	平假日	頁碼
I001	彰美路/和頭路(彰9線)/美寮路(彰6線)/中山路/彰美路五段386巷	平日	IX-1	I005	縣道144線(柳橋路一段)/東彰路(北側路口)	平日	IX-5
I002	縣道137線(中興路)/大埔路/光華街	平日	IX-2	I006	縣道144線(柳橋路一段)/東彰路(南側路口)	平日	IX-6
I003	台1線(中山路一段)/員林大道四五段/莒光路	平日	IX-3	I007	文苑路一段(彰90線)/神社路/地政路	平日	IX-7
I004	縣道144線(柳橋路一段)/縣道137線(山腳路一段)/省道台76線林厝出口	平日	IX-4	I008	縣道150線(中華路)/斗中路/復興路/斗苑路/興農路(含小巷)	平日	IX-8

路口轉向交通量統計表

站 號： I001

日期： 111/11/15(Tue)

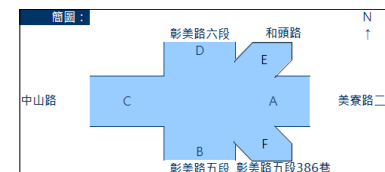
管制： 無管制

站 名： 彰美路/和頭路(彰9線)/美寮路(彰6線)/中山路/彰美路五段386巷

天候： 晴

方 向： A B C D E F

車道數： 1 1 1 1 1 1

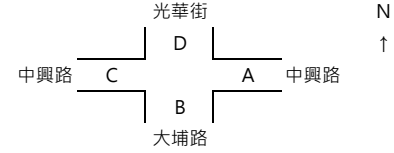


方 向	時 間	→A					→B					→C					→D					→E					→F					合計						PHF						
		大型車	小型車	機車	PCU	轉向比	大型車	小型車	機車	PCU	轉向比	大型車	小型車	機車	PCU	轉向比	大型車	小型車	機車	PCU	轉向比	大型車	小型車	機車	PCU	轉向比	大型車	小型車	機車	PCU	轉向比	大型車	車種	小型車	車種	機車	車種		PCU					
		(輛)	(輛)	(輛)			(輛)	(輛)	(輛)			(輛)	(輛)	(輛)			(輛)	(輛)	(輛)			(輛)	(輛)	(輛)			(輛)	(輛)	(輛)			(輛)		(輛)		(輛)								
A	07:00-08:00						0	29	29	43	14%	0	46	397	219	71%	0	23	53	45	15%	0	0	1	0	0%	0	0	2	1	0%	0	0	0	2	1	0%	0	0%	98	17%	482	83%	308
	08:00-09:00						0	9	23	19	10%	0	33	203	122	65%	0%	27	37	43	23%	0	2	4	4	2%	0	0	0	0	0%	0	0%	71	21%	267	79%	188						
	17:00-18:00						0	19	73	51	14%	0	66	353	221	63%	0	34	108	79	22%	0	1	9	5	1%	0	0	2	1	0%	0	0%	120	18%	545	82%	357						
	18:00-19:00						0	26	44	46	16%	0	68	234	172	59%	0	35	75	67	23%	0	2	6	5	2%	0	0	1	0	0%	0	0%	131	27%	360	73%	290						
B	07:00-08:00	1	12	45	36	8%						0	29	81	65	14%	6	141	260	272	58%	0	42	108	87	19%	0	0	7	3	1%	7	1%	224	31%	501	68%	463						
	08:00-09:00	0	11	37	29	9%						0	24	59	51	16%	3	95	182	184	56%	0	25	87	62	19%	0	0	3	1	0%	3	1%	155	29%	368	70%	327						
	17:00-18:00	0	18	101	65	11%						0	17	68	47	8%	10	131	456	354	60%	0	44	169	115	20%	0	3	6	6	1%	10	1%	213	21%	800	78%	587						
	18:00-19:00	0	21	67	53	12%						0	18	46	39	9%	5	120	305	267	59%	0	47	106	92	20%	0	0	1	0	0%	5	1%	206	28%	525	71%	451						
C	07:00-08:00	0	46	275	173	41%	0	20	106	69	16%						0	5	33	19	4%	0	33	304	165	39%	0	0	3	1	0%	0	0%	104	13%	721	87%	427						
	08:00-09:00	1	28	175	112	34%	0	23	99	69	21%						0	3	44	22	7%	0	30	219	126	38%	0	0	2	1	0%	1	0%	84	13%	539	87%	330						
	17:00-18:00	0	53	360	219	44%	0	29	81	68	13%						0	12	84	49	10%	0	35	309	170	33%	0	0	5	2	0%	0	0%	129	13%	839	87%	508						
	18:00-19:00	0	58	255	177	42%	0	20	73	54	13%						0	12	84	49	12%	0	49	210	142	33%	0	0	5	2	0%	0	0%	139	18%	627	82%	424						
D	07:00-08:00	0	31	38	47	16%	3	114	214	228	78%	0	4	5	7	2%						0	7	12	13	4%	0	0	0	0	0%	3	1%	156	36%	269	63%	295						
	08:00-09:00	0	25	25	36	16%	3	79	173	171	74%	0	4	10	9	4%						0	8	11	13	6%	0	0	0	0	0%	3	1%	116	34%	219	65%	229						
	17:00-18:00	0	37	74	68	15%	4	105	351	282	64%	0	15	106	64	15%						0	7	45	27	6%	0	0	1	0	0%	4	1%	164	22%	577	77%	441						
	18:00-19:00	0	38	54	61	14%	5	137	260	278	65%	0	21	88	62	14%						0	18	31	32	7%	0	0	0	0	0%	5	1%	214	33%	433	66%	433						
E	07:00-08:00	0	1	0	1	0%	0	36	104	80	23%	0	61	377	236	69%	1	12	30	29	8%						0	0	0	0	0%	1	0%	110	18%	511	82%	346						
	08:00-09:00	0	0	3	1	0%	0	25	85	61	26%	0	35	252	151	63%	0	15	20	25	11%						0	0	0	0	0%	0	0%	75	17%	360	83%	238						
	17:00-18:00	0	2	11	7	2%	0	25	113	72	22%	0	46	318	193	58%	0	21	79	58	17%						0	1	4	3	1%	0	0%	95	15%	525	85%	333						
	18:00-19:00	0	5	4	7	3%	0	25	79	58	22%	0	46	223	150	57%	0	20	58	48	18%						0	1	1	1	0%	0	0%	97	21%	365	79%	264						
F	07:00-08:00	0	0	2	1	10%	0	1	11	5	50%	0	0	3	1	10%	0	0	0	0	0%	0	2	2	3	30%						0	0%	3	14%	18	86%	10						
	08:00-09:00	0	0	0	0	0%	0	1	9	4	100%	0	0	1	0	0%	0	0	1	0	0%	0	0	1	0	0%						0	0%	1	8%	12	92%	4						
	17:00-18:00	0	0	3	1	13%	0	1	7	4	49%	0	0	0	0	0%	0	0	4	2	25%	0	0	2	1	13%						0	0%	1	6%	16	94%	8						
	18:00-19:00	0	0	1	0	0%	0	0	2	1	34%	0	0	1	0	0%	0	0	3	1	33%	0	1	0	1	33%						0	0%	1	13%	7	87%	3						
合計	07:00-08:00	1	90	360	258	0%	3	200	464	425	0%	0	140	863	528	0%	7	181	376	365	0%	0	84	427	268	0%	0	0	12	5	0%	11	0%	695	22%	2502	78%	1849						
	08:00-09:00	1	64	240	178	0%	3	137	389	324	0%	0	96	525	333	0%	3	140	284	274	0%	0	65	322	205	0%	0	0	5	2	0%	7	0%	502	22%	1765	78%	1316						
	17:00-18:00	0	110	549	360	0%	4	179	625	477	0%	0	144	845	525	0%	10	198	731	542	0%	0	87	534	318	0%	0	4	18	12	0%	14	0%	722	18%	3302	82%	2234						
	18:00-19:00	0	122	381	298	0%	5	208	458	437	0%	0	153	592	423	0%	5	187	525	432	0%	0	117	353	272	0%	0	1	8	3	0%	10	0%	788	25%	2317	75%	1865						
A	07:00-08:00						0	29	29	43	14%	0	46	397	219	71%	0	23	53	45	15%	0	0	1	0	0%	0	0	2	1	0%	0	0%	98	17%	482	83%	308	0.85					
B		1	12	45	36	8%						0	29	81	65	14%	6	141	260	272	58%	0	42	108	87	19%	0	0	7	3	1%	7	1%	224	31%	501	68%	463	0.75					
C		0	46	275	173	41%						0	20	106	69	16%						0	33	304	165	39%	0	0	3	1	0%	0	0%	104	13%	721	87%	427	0.88					
D		0	31	38	47	16%	3	114	214	228	78%	0	4	5	7	2%						0	7	12	13	4%	0	0	0	0	0%	3	1%	156	36%	269	63%	295	0.75					
E		0	1	0	1	0%	0	36	104	80	23%	0	61	377	236	69%	1	12	30	29	8%						0	0	0	0	0%	1	0%	110	14%	511	86%	346	0.88					
F		0	0	2	1	10%	0	1	11	5	50%	0	0	3	1	10%	0	0	0	0	0%	0	2	2	3	30%						0	0%	3	14%	18	86%	10	0.67					
A	17:00-18:00						0	19	73	51	14%	0	66	353	221	63%	0	34	108	79	22%	0	1	9	5	1%	0	0	2	1	0%	0	0%	120	0%	545	82%	357	0.87					
B		0	18	101	65	11%						0	17	68	47	8%	10	131	456	354	60%	0	44	169	115	20%	0	3	6	6	1%	10	1%	213	0%	800	78%	587	0.87					
C		0	53	360	219	44%	0	29	81	68	13%						0	12	84	49	10%	0	35	309	170	33%	0	0	5	2	0%	0	0%	129	0%	839	87%	508	0.95					
D		0	37	74	68	15%	4	105	351	282	64%	0	15	106	64	15%						0	7	45	27	6%	0	0	1	0	0%	4	1%	164	0%	577	77%	441	0.90					
E		0	2	11	7	2%	0	25	113	72	22%	0	46	318	193	58%	0	21	79	58	17%						0	1	4	3	1%	0	0%	95	0%	525	85%	333	0.96					
F		0	0	3	1	13%	0	1	7	4	49%	0	0	0	0	0%	0	0	4	2	25%	0	0	2	1	13%						0	0%	1	0%	16	94%	8	0.70					

路口轉向交通量統計表

站 號： I002
 站 名： 縣道137線(中興路)/大埔路/光華街
 方 向： A B C D
 車道數： 2 1 1 1

日期： 111/11/15(Tue)
 管制： 無管制
 天候： 晴



方 向	時 間	左轉					直進					右轉					合計					PHF			
		大型車 (輛)	小型車 (輛)	機車 (輛)	PCU	轉向比	機車 二段 (輛)	大型車 (輛)	小型車 (輛)	機車 (輛)	PCU	轉向比	大型車 (輛)	小型車 (輛)	機車 (輛)	PCU	轉向比	大型車 (輛)	車種 比例	小型車 (輛)	車種 比例		機車 (輛)	車種 比例	PCU
A	07:00-08:00	1	50	214	147	26%	0	22	269	154	381	68%	0	7	72	36	6%	23	3%	326	41%	440	56%	564	
	08:00-09:00	0	55	186	138	33%	0	8	193	103	256	61%	0	4	50	24	6%	8	1%	252	42%	339	57%	418	
	17:00-18:00	1	54	320	196	32%	0	19	217	257	372	60%	0	5	108	49	8%	20	2%	276	28%	685	70%	617	
	18:00-19:00	1	58	305	194	42%	0	1	147	178	232	50%	0	5	85	39	8%	2	0%	210	27%	568	73%	465	
B	07:00-08:00	5	91	126	160	25%	0	0	61	720	327	50%	0	59	218	162	25%	5	0%	211	16%	1064	84%	649	
	08:00-09:00	0	98	120	155	28%	0	0	51	597	272	50%	0	43	165	121	22%	0	0%	192	18%	882	82%	548	
	17:00-18:00	0	80	96	125	19%	0	0	54	738	327	51%	1	54	289	191	30%	1	0%	188	14%	1123	86%	643	
	18:00-19:00	2	73	65	109	20%	0	0	37	585	253	48%	0	52	252	170	32%	2	0%	162	15%	902	85%	532	
C	07:00-08:00	0	1	5	3	0%	0	23	322	339	506	75%	2	93	133	166	25%	25	3%	416	45%	477	52%	675	
	08:00-09:00	0	1	6	4	1%	0	10	194	236	311	69%	2	79	93	133	30%	12	2%	274	44%	335	54%	448	
	17:00-18:00	0	1	5	3	1%	0	4	197	204	290	54%	3	123	213	237	45%	7	1%	321	43%	422	56%	530	
	18:00-19:00	0	1	9	5	1%	0	1	205	229	303	60%	1	100	185	194	39%	2	0%	306	42%	423	58%	502	
D	07:00-08:00	0	2	40	17	8%	0	0	36	419	191	88%	0	0	21	8	4%	0	0%	38	7%	480	93%	216	
	08:00-09:00	0	5	47	23	12%	0	1	27	351	159	85%	0	1	12	6	3%	1	0%	33	7%	410	93%	188	
	17:00-18:00	0	1	50	20	6%	0	0	33	719	299	91%	0	0	25	10	3%	0	0%	34	4%	794	96%	329	
	18:00-19:00	0	4	68	30	10%	0	0	40	570	251	88%	0	2	12	7	2%	0	0%	46	7%	650	93%	288	
合計	07:00-08:00	6	144	385	327	16%	0	45	688	1632	1405	66%	2	159	444	372	18%	53	2%	991	28%	2461	70%	2104	
	08:00-09:00	0	159	359	320	20%	0	19	465	1287	998	62%	2	127	320	284	18%	21	1%	751	27%	1966	72%	1602	
	17:00-18:00	1	136	471	344	16%	0	23	501	1918	1288	61%	4	182	635	487	23%	28	1%	819	21%	3024	78%	2119	
	18:00-19:00	3	136	447	338	19%	0	2	429	1562	1039	58%	1	159	534	410	23%	6	0%	724	22%	2543	78%	1787	
A	07:15-08:15	1	48	242	156	27%	0	19	264	165	376	66%	0	7	81	40	7%	20	2%	319	39%	488	59%	572	0.82
	B	1	103	132	167	25%	0	0	66	756	346	51%	0	53	235	163	24%	1	0%	222	16%	1123	84%	676	0.92
	C	0	0	4	2	0%	0	7	291	366	457	73%	2	97	124	166	27%	9	1%	388	44%	494	55%	625	0.84
	D	0	1	40	16	7%	0	0	37	458	206	89%	0	1	23	10	4%	0	0%	39	7%	521	93%	232	0.84
A	17:00-18:00	1	54	320	196	32%	0	19	217	257	372	60%	0	5	108	49	8%	20	2%	276	28%	685	70%	617	0.87
	B	0	80	96	125	19%	0	0	54	738	327	51%	1	54	289	191	30%	1	0%	188	14%	1123	86%	643	0.97
	C	0	1	5	3	1%	0	4	197	204	290	54%	3	123	213	237	45%	7	1%	321	43%	422	56%	530	0.93
	D	0	1	50	20	6%	0	0	33	719	299	91%	0	0	25	10	3%	0	0%	34	4%	794	96%	329	0.93

路口轉向交通量統計表

站 號： I003

日期： 111/11/15(Tue)

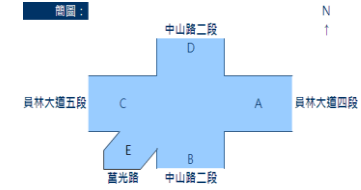
管制： 無管制

站 名： 台1線(中山路一段)/員林大道四五段/莒光路

天候： 晴

方 向： A B C D E

車道數： 4 3 4 4 3



方 向	時 間	→A					→B					→C					→D					→E					合計						PHF	
		大型車	小型車	機車	PCU	轉向比	大型車	小型車	機車	PCU	轉向比	大型車	小型車	機車	PCU	轉向比	大型車	小型車	機車	PCU	轉向比	大型車	小型車	機車	PCU	轉向比	大型車	車種	小型車	車種	機車	車種		PCU
		(輛)	(輛)	(輛)			(輛)	(輛)	(輛)			(輛)	(輛)	(輛)			(輛)	(輛)	(輛)			(輛)	(輛)	(輛)			(輛)	比例	(輛)	比例	(輛)	比例		(輛)
A	07:00-08:00						0	5	19	13	1%	11	274	306	438	49%	4	300	170	387	42%	0	65	10	76	8%	15	1%	644	56%	505	43%	914	
	08:00-09:00						0	9	10	14	2%	5	185	99	241	37%	6	262	132	335	50%	1	54	16	70	11%	12	2%	510	65%	257	33%	660	
	17:00-18:00						3	12	18	26	4%	6	178	174	271	43%	11	188	96	253	39%	0	78	14	92	14%	20	3%	456	58%	302	39%	642	
	18:00-19:00						0	11	10	16	4%	2	106	110	161	37%	6	149	90	202	45%	0	50	11	60	14%	8	1%	316	58%	221	41%	439	
B	07:00-08:00	0	9	1	10	1%						0	170	35	197	17%	12	409	1161	918	79%	0	28	1	29	3%	12	1%	616	34%	1198	65%	1154	
	08:00-09:00	0	8	8	13	2%						4	81	14	100	16%	7	280	469	490	79%	0	16	1	17	3%	11	1%	385	43%	492	56%	620	
	17:00-18:00	0	18	17	28	3%						3	93	31	120	14%	14	359	617	643	78%	0	39	1	40	5%	17	1%	509	43%	666	56%	831	
	18:00-19:00	0	15	17	25	4%						1	73	38	99	14%	8	284	603	552	79%	0	17	1	18	3%	9	1%	389	37%	659	62%	694	
C	07:00-08:00	7	162	143	242	31%	0	56	39	80	10%						13	267	244	423	55%	0	21	25	33	4%	20	2%	506	52%	451	46%	778	
	08:00-09:00	4	174	112	234	37%	0	65	31	86	14%						13	227	54	290	45%	1	18	7	23	4%	18	3%	484	68%	204	29%	633	
	17:00-18:00	6	277	205	384	46%	0	98	61	136	17%						11	207	80	278	34%	0	19	11	24	3%	17	2%	601	61%	357	37%	822	
	18:00-19:00	5	234	112	296	44%	0	92	40	119	18%						8	172	72	231	34%	0	20	9	24	4%	13	2%	518	68%	233	30%	670	
D	07:00-08:00	4	171	19	188	12%	11	299	680	604	37%	23	176	195	350	22%						16	272	329	459	29%	54	2%	918	42%	1223	56%	1601	
	08:00-09:00	9	161	12	183	13%	7	305	586	564	41%	18	173	92	281	20%						14	247	180	365	26%	48	3%	886	49%	870	48%	1393	
	17:00-18:00	6	209	12	226	12%	13	294	1315	870	47%	8	155	179	279	15%						9	275	404	480	26%	36	1%	933	32%	1910	67%	1855	
	18:00-19:00	4	234	10	246	14%	23	398	910	822	46%	10	162	122	263	15%						5	310	255	445	25%	42	2%	1104	45%	1297	53%	1776	
E	07:00-08:00	0	39	36	58	6%	0	37	64	64	7%	0	4	47	24	3%	9	370	832	798	84%						9	1%	450	31%	979	68%	944	
	08:00-09:00	2	37	31	58	10%	1	39	68	69	11%	0	6	6	9	1%	12	300	258	473	78%						15	2%	382	50%	363	48%	609	
	17:00-18:00	2	74	38	100	14%	0	60	97	101	14%	1	8	7	13	2%	18	307	267	500	70%						21	2%	449	51%	409	47%	714	
	18:00-19:00	1	58	32	78	15%	0	57	68	86	17%	0	8	5	10	2%	6	217	198	340	66%						7	1%	340	52%	303	47%	514	
合計	07:00-08:00	11	381	199	498	9%	11	397	802	761	14%	34	624	583	1009	19%	38	1346	2407	2526	47%	16	386	365	597	11%	110	1%	3134	41%	4356	58%	5391	
	08:00-09:00	15	380	163	488	12%	8	418	695	733	19%	27	445	211	631	16%	38	1069	913	1588	41%	16	335	204	475	12%	104	2%	2647	54%	2186	44%	3915	
	17:00-18:00	14	578	272	738	15%	16	464	1491	1133	23%	18	434	391	683	14%	54	1061	1060	1674	35%	9	411	430	636	13%	111	2%	2948	44%	3644	54%	4864	
	18:00-19:00	10	541	171	645	16%	23	558	1028	1043	25%	13	349	275	533	13%	28	822	963	1325	33%	5	397	276	547	13%	79	1%	2667	49%	2713	50%	4093	
A	07:15-08:15						0	5	22	15	2%	11	253	294	411	46%	2	296	173	381	43%	0	70	14	83	9%	13	1%	624	55%	503	44%	890	0.89
	B	0	7	3	9	1%						1	153	35	181	16%	11	411	1109	897	80%	0	28	2	29	3%	12	1%	599	34%	1149	65%	1116	0.77
	C	7	185	152	269	33%	0	63	36	86	11%						14	267	234	421	51%	0	26	25	38	5%	21	2%	541	54%	447	44%	814	0.92
	D	4	178	16	194	12%	8	320	689	624	38%	21	171	195	339	21%						12	287	333	469	29%	45	2%	956	43%	1233	55%	1626	0.93
	E	1	39	39	62	7%	0	41	60	66	7%	0	3	46	22	2%	14	374	794	799	84%						15	1%	457	32%	939	67%	949	0.82
A	17:15-18:15						3	12	18	26	4%	4	163	165	248	41%	7	188	84	240	39%	0	84	14	98	16%	14	2%	447	60%	281	38%	612	0.84
	B	0	21	23	34	4%						2	76	40	105	12%	16	375	689	693	79%	0	39	1	40	5%	18	1%	511	40%	753	59%	872	0.85
	C	8	316	197	423	49%	0	108	64	149	17%						9	214	89	285	32%	0	16	10	21	2%	17	2%	654	63%	360	35%	878	0.78
	D	5	212	12	227	12%	20	295	1373	908	48%	9	127	164	243	13%						8	280	438	498	27%	42	1%	914	31%	1987	68%	1876	0.90
	E	2	63	33	86	13%	0	68	90	106	16%	1	10	6	14	2%	13	281	250	451	69%						16	2%	422	52%	379	46%	657	0.81

路口轉向交通量統計表

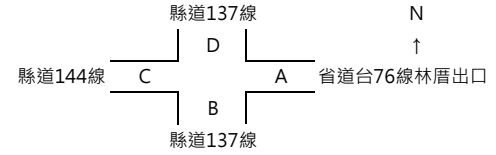
站 號： I004
 站 名： 縣道144線(柳橋路一段)/縣道137線(山腳路一段)/省道台76線林厝出口
 方 向： A B C D
 車道數： 3 2 3 3

日期： 111/11/15(Tue)

管制： B：機車禁止右轉

D：機車禁止左轉

天候： 晴



方 向	時 間	左轉					直進					右轉					合計						PHF		
		大型車 (輛)	小型車 (輛)	機車 (輛)	PCU	轉向比	機車 二段 (輛)	大型車 (輛)	小型車 (輛)	機車 (輛)	PCU	轉向比	大型車 (輛)	小型車 (輛)	機車 (輛)	PCU	轉向比	大型車 (輛)	車種 比例	小型車 (輛)	車種 比例	機車 (輛)		車種 比例	PCU
A	07:00-08:00	1	107	0	114	19%	0	6	227	0	238	39%	9	214	0	255	42%	16	3%	548	97%	0	0%	607	
	08:00-09:00	4	120	0	134	23%	0	10	199	0	217	37%	3	211	0	236	40%	17	3%	530	97%	0	0%	587	
	17:00-18:00	1	245	0	259	26%	0	10	339	0	357	36%	6	333	0	376	38%	17	2%	917	98%	0	0%	992	
	18:00-19:00	1	242	0	256	28%	0	3	290	0	295	32%	1	343	0	373	40%	5	1%	875	99%	0	0%	924	
B	07:00-08:00	6	301	141	403	40%	1	4	129	375	294	30%	2	265	1	292	30%	12	1%	695	57%	517	42%	989	
	08:00-09:00	6	233	94	306	44%	0	5	113	211	211	30%	2	166	0	185	26%	13	2%	512	61%	305	37%	702	
	17:00-18:00	7	218	92	292	44%	0	6	118	209	217	33%	0	137	0	148	23%	13	2%	473	60%	301	38%	657	
	18:00-19:00	1	123	48	157	41%	0	2	83	119	137	36%	2	75	0	86	23%	5	1%	281	62%	167	37%	380	
C	07:00-08:00	26	175	46	260	27%	1	10	361	0	379	40%	14	210	112	321	33%	50	5%	746	78%	158	17%	960	
	08:00-09:00	26	148	12	214	27%	0	8	273	2	288	36%	6	212	101	296	37%	40	5%	633	80%	115	15%	798	
	17:00-18:00	9	193	17	230	27%	0	3	302	0	307	36%	10	208	126	315	37%	22	3%	703	81%	143	16%	852	
	18:00-19:00	9	216	10	250	33%	0	5	222	0	231	31%	6	203	76	273	36%	20	3%	641	85%	86	12%	754	
D	07:00-08:00	3	367	0	391	41%	0	5	96	197	188	20%	16	275	47	366	39%	24	2%	738	74%	244	24%	945	
	08:00-09:00	4	257	0	278	37%	0	2	108	131	167	23%	30	189	22	297	40%	36	5%	554	74%	153	21%	742	
	17:00-18:00	2	250	0	267	31%	0	3	159	328	302	34%	16	217	41	300	35%	21	2%	626	62%	369	36%	869	
	18:00-19:00	3	161	0	175	30%	0	3	143	207	235	41%	1	132	34	164	29%	7	1%	436	64%	241	35%	574	
合計	07:00-08:00	36	950	187	1168	33%	2	25	813	572	1099	31%	41	964	160	1234	36%	102	3%	2727	72%	919	25%	3501	
	08:00-09:00	40	758	106	932	33%	0	25	693	344	883	31%	41	778	123	1014	36%	106	4%	2229	76%	573	20%	2829	
	17:00-18:00	19	906	109	1048	31%	0	22	918	537	1183	35%	32	895	167	1139	34%	73	2%	2719	75%	813	23%	3370	
	18:00-19:00	14	742	58	838	32%	0	13	738	326	898	34%	10	753	110	896	34%	37	1%	2233	81%	494	18%	2632	
A	07:00-08:00	1	107	0	114	19%	0	6	227	0	238	39%	9	214	0	255	42%	16	3%	548	97%	0	0%	607	0.77
B	07:00-08:00	6	301	141	403	40%	1	4	129	375	294	30%	2	265	1	292	30%	12	1%	695	57%	517	42%	989	0.95
C	07:00-08:00	26	175	46	260	27%	1	10	361	0	379	40%	14	210	112	321	33%	50	5%	746	78%	158	17%	960	0.91
D	07:00-08:00	3	367	0	391	41%	0	5	96	197	188	20%	16	275	47	366	39%	24	2%	738	74%	244	24%	945	0.88
A	17:00-18:00	1	245	0	259	26%	0	10	339	0	357	36%	6	333	0	376	38%	17	2%	917	98%	0	0%	992	0.86
B	17:00-18:00	7	218	92	292	44%	0	6	118	209	217	33%	0	137	0	148	23%	13	2%	473	60%	301	38%	657	0.78
C	17:00-18:00	9	193	17	230	27%	0	3	302	0	307	36%	10	208	126	315	37%	22	3%	703	81%	143	16%	852	0.87
D	17:00-18:00	2	250	0	267	31%	0	3	159	328	302	34%	16	217	41	300	35%	21	2%	626	62%	369	36%	869	0.91

路口轉向交通量統計表

站 號： I005

日期： 111/11/15(Tue)

管制： 無管制

N

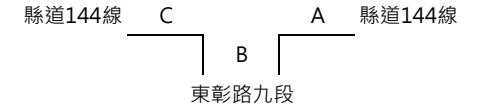
站 名： 縣道144線(柳橋路一段)/東彰路(北側路口)

天候： 晴

↑

方 向： A B C

車道數： 4 3 0



方 向	時 間	左轉					直進					右轉					合計						PHF		
		大型車 (輛)	小型車 (輛)	機車 (輛)	PCU	轉向比	機車 二段 (輛)	大型車 (輛)	小型車 (輛)	機車 (輛)	PCU	轉向比	大型車 (輛)	小型車 (輛)	機車 (輛)	PCU	轉向比	大型車 (輛)	車種 比例	小型車 (輛)	車種 比例	機車 (輛)		車種 比例	PCU
A	07:00-08:00	6	183	26	218	23%	12	16	633	165	748	77%	0	0	0	0	0%	22	2%	816	79%	191	19%	966	
	08:00-09:00	5	155	6	176	23%	5	24	484	111	585	77%	0	0	0	0	0%	29	4%	639	81%	117	15%	761	
	17:00-18:00	14	289	14	339	37%	9	17	485	125	581	63%	0	0	0	0	0%	31	3%	774	82%	139	15%	920	
	18:00-19:00	0	218	21	240	38%	8	2	347	64	384	62%	0	0	0	0	0%	2	0%	565	87%	85	13%	624	
B	07:00-08:00	23	285	29	361	100%	0	0	0	0	0	0%	0	0	0	0	0%	23	7%	285	84%	29	9%	361	
	08:00-09:00	19	128	18	182	100%	0	0	0	0	0	0%	0	0	0	0	0%	19	12%	128	77%	18	11%	182	
	17:00-18:00	19	168	15	222	100%	0	0	0	0	0	0%	0	0	0	0	0%	19	9%	168	84%	15	7%	222	
	18:00-19:00	15	96	11	137	100%	0	0	0	0	0	0%	0	0	0	0	0%	15	12%	96	79%	11	9%	137	
合計	07:00-08:00	29	468	55	579	44%	12	16	633	165	748	56%	0	0	0	0	0%	45	3%	1101	81%	220	16%	1327	
	08:00-09:00	24	283	24	358	38%	5	24	484	111	585	62%	0	0	0	0	0%	48	5%	767	81%	135	14%	943	
	17:00-18:00	33	457	29	561	49%	9	17	485	125	581	51%	0	0	0	0	0%	50	4%	942	83%	154	13%	1142	
	18:00-19:00	15	314	32	377	50%	8	2	347	64	384	50%	0	0	0	0	0%	17	2%	661	86%	96	12%	761	
A	07:00-08:00	6	183	26	218	23%	12	16	633	165	748	77%	0	0	0	0	0%	22	2%	816	79%	191	19%	966	0.91
B	07:00-08:00	23	285	29	361	100%	0	0	0	0	0	0%	0	0	0	0	0%	23	7%	285	84%	29	9%	361	0.89
A	17:00-18:00	14	289	14	339	37%	9	17	485	125	581	63%	0	0	0	0	0%	31	3%	774	82%	139	15%	920	0.98
B	17:00-18:00	19	168	15	222	100%	0	0	0	0	0	0%	0	0	0	0	0%	19	9%	168	84%	15	7%	222	0.91

路口轉向交通量統計表

站 號： I006

日期： 111/11/15(Tue)

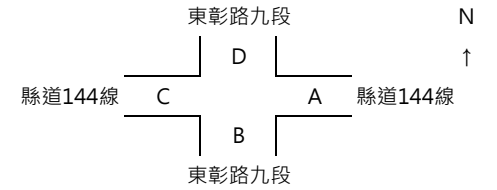
管制： 無管制

站 名： 縣道144線(柳橋路一段)/東彰路(南側路口)

天候： 晴

方 向： A B C D

車道數： 0 3 4 3

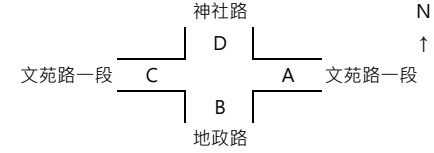


方 向	時 間	左轉					機車 二段 (輛)	直進					右轉					合計						PHF	
		大型車 (輛)	小型車 (輛)	機車 (輛)	PCU	轉向比		大型車 (輛)	小型車 (輛)	機車 (輛)	PCU	轉向比	大型車 (輛)	小型車 (輛)	機車 (輛)	PCU	轉向比	大型車 (輛)	車種 比例	小型車 (輛)	車種 比例	機車 (輛)	車種 比例		PCU
B	07:00-08:00	0	0	0	0	0%	0	13	259	28	297	46%	11	274	34	344	54%	24	4%	533	86%	62	10%	641	
	08:00-09:00	0	0	0	0	0%	0	11	103	17	132	31%	16	224	8	290	69%	27	7%	327	86%	25	7%	422	
	17:00-18:00	0	0	0	0	0%	0	13	115	14	146	39%	2	206	9	233	61%	15	4%	321	90%	23	6%	379	
	18:00-19:00	0	0	0	0	0%	0	11	71	11	97	31%	3	185	12	215	69%	14	5%	256	87%	23	8%	312	
C	07:00-08:00	9	43	1	64	8%	0	31	468	124	588	69%	28	103	9	191	23%	68	8%	614	76%	134	16%	843	
	08:00-09:00	9	27	0	46	7%	0	12	409	108	487	72%	19	83	2	142	21%	40	6%	519	78%	110	16%	675	
	17:00-18:00	9	55	0	76	9%	0	20	500	128	602	72%	13	113	10	162	19%	42	5%	668	79%	138	16%	840	
	18:00-19:00	3	28	0	35	5%	0	15	447	80	516	75%	10	99	2	135	20%	28	4%	574	84%	82	12%	686	
D	07:00-08:00	3	8	1	15	7%	0	6	179	25	203	93%	0	0	0	0	0%	9	4%	187	84%	26	12%	218	
	08:00-09:00	0	2	1	3	2%	0	5	154	6	166	98%	0	0	0	0	0%	5	3%	156	93%	7	4%	169	
	17:00-18:00	3	19	0	26	8%	0	14	281	14	313	92%	0	0	0	0	0%	17	5%	300	91%	14	4%	339	
	18:00-19:00	0	0	0	0	0%	0	3	216	21	232	100%	0	0	0	0	0%	3	1%	216	90%	21	9%	232	
合計	07:00-08:00	12	51	2	79	5%	0	50	906	177	1088	64%	39	377	43	535	31%	101	6%	1334	81%	222	13%	1702	
	08:00-09:00	9	29	1	49	4%	0	28	666	131	785	62%	35	307	10	432	34%	72	6%	1002	82%	142	12%	1266	
	17:00-18:00	12	74	0	102	7%	0	47	896	156	1061	68%	15	319	19	395	25%	74	5%	1289	84%	175	11%	1558	
	18:00-19:00	3	28	0	35	3%	0	29	734	112	845	69%	13	284	14	350	28%	45	4%	1046	86%	126	10%	1230	
B	07:00-08:00	0	0	0	0	0%	0	13	259	28	297	46%	11	274	34	344	54%	24	4%	533	86%	62	10%	641	0.93
C		9	43	1	64	8%	0	31	468	124	588	69%	28	103	9	191	23%	68	8%	614	76%	134	16%	843	0.80
D		3	8	1	15	7%	0	6	179	25	203	93%	0	0	0	0	0%	9	4%	187	84%	26	12%	218	0.81
B	17:00-18:00	0	0	0	0	0%	0	13	115	14	146	39%	2	206	9	233	61%	15	4%	321	90%	23	6%	379	0.88
C		9	55	0	76	9%	0	20	500	128	602	72%	13	113	10	162	19%	42	5%	668	79%	138	16%	840	0.89
D		3	19	0	26	8%	0	14	281	14	313	92%	0	0	0	0	0%	17	5%	300	91%	14	4%	339	0.90

路口轉向交通量統計表

站 號： I007
 站 名： 文苑路一段(彰90線)/神社路/地政路
 方 向： A B C D
 車道數： 1 1 1 1

日期： 111/11/15(Tue)
 管制： 無管制
 天候： 晴



方 向	時 間	左轉					直進					右轉					合計						PHF		
		大型車 (輛)	小型車 (輛)	機車 (輛)	PCU	轉向比	機車 二段 (輛)	大型車 (輛)	小型車 (輛)	機車 (輛)	PCU	轉向比	大型車 (輛)	小型車 (輛)	機車 (輛)	PCU	轉向比	大型車 (輛)	車種 比例	小型車 (輛)	車種 比例	機車 (輛)		車種 比例	PCU
A	07:00-08:00	0	38	17	48	14%	0	7	150	183	239	69%	1	26	64	60	17%	8	2%	214	44%	264	54%	347	
	08:00-09:00	0	3	4	5	3%	0	6	94	83	140	85%	2	10	6	19	12%	8	4%	107	51%	93	45%	164	
	17:00-18:00	0	2	11	7	4%	0	2	108	111	158	82%	0	17	16	26	14%	2	1%	127	48%	138	51%	191	
	18:00-19:00	0	8	10	13	9%	0	3	80	87	122	83%	0	9	5	12	8%	3	1%	97	48%	102	51%	147	
B	07:00-08:00	0	42	52	66	51%	1	0	24	46	43	33%	0	11	17	20	16%	0	0%	77	40%	115	60%	129	
	08:00-09:00	1	20	23	33	75%	0	0	3	9	7	16%	0	3	2	4	9%	1	2%	26	43%	34	55%	44	
	17:00-18:00	1	38	48	63	59%	1	0	11	24	21	19%	0	14	19	24	22%	1	1%	63	41%	91	58%	108	
	18:00-19:00	0	31	38	49	72%	0	0	4	10	8	12%	0	6	9	11	16%	0	0%	41	42%	57	58%	68	
C	07:00-08:00	1	65	169	143	31%	0	4	148	236	266	59%	1	21	49	47	10%	6	1%	234	34%	454	65%	456	
	08:00-09:00	1	20	96	64	24%	0	7	92	108	155	59%	0	29	32	46	17%	8	2%	141	37%	236	61%	265	
	17:00-18:00	1	29	81	67	15%	0	11	190	165	287	67%	0	47	62	79	18%	12	2%	266	45%	308	53%	433	
	18:00-19:00	1	15	34	32	11%	0	4	155	98	208	74%	0	26	35	44	15%	5	1%	196	54%	167	45%	284	
D	07:00-08:00	4	32	17	50	20%	0	0	14	35	29	12%	19	55	125	167	68%	23	8%	101	34%	177	58%	246	
	08:00-09:00	0	1	7	4	6%	0	0	1	4	3	4%	0	22	91	65	90%	0	0%	24	19%	102	81%	72	
	17:00-18:00	2	18	16	31	20%	0	0	7	51	28	18%	5	40	87	96	62%	7	3%	65	29%	154	68%	155	
	18:00-19:00	1	5	1	8	15%	0	0	4	17	11	20%	0	15	41	35	65%	1	1%	24	29%	59	70%	54	
合計	07:00-08:00	5	177	255	307	26%	1	11	336	500	577	49%	21	113	255	294	25%	37	2%	626	37%	1010	61%	1178	
	08:00-09:00	2	44	130	106	19%	0	13	190	204	305	56%	2	64	131	134	25%	17	2%	298	38%	465	60%	545	
	17:00-18:00	4	87	156	168	19%	1	13	316	351	494	56%	5	118	184	225	25%	22	2%	521	42%	691	56%	887	
	18:00-19:00	2	59	83	102	18%	0	7	243	212	349	64%	0	56	90	102	18%	9	1%	358	48%	385	51%	553	
A	07:00-08:00	0	38	17	48	14%	0	7	150	183	239	69%	1	26	64	60	17%	8	2%	214	44%	264	54%	347	0.77
B	07:00-08:00	0	42	52	66	51%	1	0	24	46	43	33%	0	11	17	20	16%	0	0%	77	40%	115	60%	129	0.62
C	07:00-08:00	1	65	169	143	31%	0	4	148	236	266	59%	1	21	49	47	10%	6	1%	234	34%	454	65%	456	0.86
D	07:00-08:00	4	32	17	50	20%	0	0	14	35	29	12%	19	55	125	167	68%	23	8%	101	34%	177	58%	246	0.87
A	17:00-18:00	0	2	11	7	4%	0	2	108	111	158	82%	0	17	16	26	14%	2	1%	127	48%	138	51%	191	0.88
B	17:00-18:00	1	38	48	63	59%	1	0	11	24	21	19%	0	14	19	24	22%	1	1%	63	41%	91	58%	108	0.75
C	17:00-18:00	1	29	81	67	15%	0	11	190	165	287	67%	0	47	62	79	18%	12	2%	266	45%	308	53%	433	0.94
D	17:00-18:00	2	18	16	31	20%	0	0	7	51	28	18%	5	40	87	96	62%	7	3%	65	29%	154	68%	155	0.51

路口轉向交通量統計表

站 號： I008

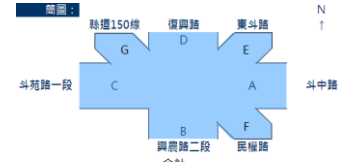
日期： 111/11/15(Tue)

管制： 無管制

站 名： 縣道150線(中華路)/斗中路/復興路/斗英路/興農路(含小巷)

天候： 晴

方 向： A B C D E F G
 車道數： 2 2 1 2 1 1 2



方 向	時 間	→A					→B					→C					→D					→E					→F					→G					PHF						
		大型車	小型車	機車	PCU	轉向比	大型車	小型車	機車	PCU	轉向比	大型車	小型車	機車	PCU	轉向比	大型車	小型車	機車	PCU	轉向比	大型車	小型車	機車	PCU	轉向比	大型車	小型車	機車	PCU	轉向比	大型車	車種	比例	小型車	車種		比例	機車	車種	比例	PCU	
		(輛)	(輛)	(輛)			(輛)	(輛)	(輛)			(輛)	(輛)	(輛)			(輛)	(輛)	(輛)			(輛)	(輛)	(輛)			(輛)	(輛)	(輛)			(輛)	(輛)	(輛)				(輛)	(輛)	(輛)			
A	07:00-08:00						1	98	35	123	23%	1	58	45	82	15%	2	22	21	35	6%	0	1	3	2	0%	0	0	0	0	0%	19	187	88	297	56%	23	4%	366	63%	192	33%	539
	08:00-09:00						11	67	15	100	22%	0	28	35	44	10%	2	23	12	32	7%	0	0	4	2	0%	0	0	0	0	0%	27	151	64	268	61%	40	9%	269	61%	130	30%	446
	17:00-18:00						4	95	38	128	20%	1	55	97	101	16%	5	43	37	69	11%	0	0	2	1	0%	0	0	0	0	0%	26	163	161	327	53%	36	5%	356	49%	335	46%	626
	18:00-19:00						3	75	22	96	23%	0	42	53	67	16%	4	25	32	47	11%	0	0	1	0	0%	0	0	0	0	0%	10	129	87	210	50%	17	4%	271	56%	195	40%	420
B	07:00-08:00	10	2	3	31	13%						0	4	1	5	2%	1	83	164	160	69%	0	0	1	0	0%	0	0	0	0	0%	3	24	8	38	16%	14	5%	113	37%	177	58%	234
	08:00-09:00	3	2	1	11	6%						0	1	5	3	2%	1	87	93	133	77%	0	0	2	1	1%	0	0	0	0	0%	0	20	5	24	14%	4	2%	110	50%	106	48%	172
	17:00-18:00	4	1	4	14	5%						0	3	5	5	2%	3	142	162	225	81%	0	0	2	1	0%	0	0	0	0	0%	1	19	18	32	12%	8	2%	165	45%	191	53%	277
	18:00-19:00	4	2	2	14	7%						0	5	3	7	3%	1	103	88	148	69%	0	1	4	3	1%	0	0	0	0	0%	1	30	15	43	20%	6	2%	141	55%	112	43%	215
C	07:00-08:00	0	60	107	113	78%	0	7	19	16	11%						0	3	9	7	5%	0	2	14	8	6%	0	0	0	0	0%	0	0	0	0	0%	0	0%	72	33%	149	67%	144
	08:00-09:00	0	41	31	58	68%	0	10	10	15	17%						0	4	2	5	6%	0	0	19	8	9%	0	0	0	0	0%	0	0	0	0	0%	0	0%	55	47%	62	53%	86
	17:00-18:00	2	61	102	117	67%	0	11	18	20	11%						0	9	21	18	10%	0	3	39	19	11%	0	0	0	0	0%	0	1	0	1	1%	2	1%	85	32%	180	67%	175
	18:00-19:00	0	69	80	111	66%	0	13	17	22	13%						0	12	5	15	9%	0	10	24	20	12%	0	0	0	0	0%	0	0	0	0	0%	0	0%	104	45%	126	55%	168
D	07:00-08:00	3	58	44	84	25%	3	135	125	216	65%	0	4	6	7	2%						0	0	0	0	0%	0	0	0	0	0%	1	19	8	26	8%	7	2%	216	53%	183	45%	333
	08:00-09:00	1	20	20	31	15%	1	88	82	139	70%	0	5	5	8	4%						0	0	1	0	0%	0	0	0	0	0%	2	14	9	23	11%	4	2%	127	51%	117	47%	201
	17:00-18:00	7	47	37	77	24%	2	115	128	194	59%	0	12	7	16	5%						0	0	2	1	0%	0	0	0	0	0%	2	22	24	39	12%	11	3%	196	48%	198	49%	327
	18:00-19:00	3	38	29	57	18%	1	123	99	185	60%	0	9	13	16	5%						0	0	1	0	0%	0	0	0	0	0%	1	36	23	51	17%	5	1%	206	55%	165	44%	309
E	07:00-08:00	0	2	1	3	5%	0	4	19	12	21%	0	3	21	13	23%	0	0	6	3	5%						0	0	0	0	0%	1	16	15	25	46%	1	1%	25	28%	62	71%	56
	08:00-09:00	0	0	1	0	0%	0	6	16	13	32%	1	3	21	15	36%	0	3	5	5	12%						0	0	0	0	0%	0	4	9	8	20%	1	1%	16	23%	52	76%	41
	17:00-18:00	0	0	0	0	0%	0	2	13	8	16%	0	3	43	23	45%	0	2	7	5	10%						0	0	0	0	0%	0	7	18	15	29%	0	0%	14	15%	81	85%	51
	18:00-19:00	0	0	0	0	0%	0	6	13	12	29%	0	4	33	19	44%	0	3	8	7	17%						0	0	0	0	0%	0	0	9	4	10%	0	0%	13	17%	63	83%	42
F	07:00-08:00	2	106	42	138	92%	0	0	0	0	0%	0	0	0	0	0%	0	0	0	0	0%	0	3	20	12	8%						0	0	0	0	0%	2	1%	109	63%	62	36%	150
	08:00-09:00	3	77	8	91	93%	0	0	0	0	0%	0	0	0	0	0%	0	0	0	0	0%	0	3	9	7	7%						0	0	0	0	0%	3	3%	80	80%	17	17%	98
	17:00-18:00	2	102	30	127	85%	0	0	0	0	0%	0	0	0	0	0%	0	1	3	2	1%	0	9	22	20	13%						0	1	0	1	1%	2	1%	113	67%	55	32%	150
	18:00-19:00	1	71	33	94	89%	0	0	0	0	0%	0	0	0	0	0%	0	1	2	2	2%	0	3	16	10	9%						0	0	1	0	0%	1	1%	75	58%	52	41%	106
G	07:00-08:00	42	168	125	320	89%	3	10	2	17	5%	0	0	2	1	0%	3	7	2	17	5%	0	1	4	3	1%	0	0	0	0	0%						48	13%	186	50%	135	37%	358
	08:00-09:00	31	129	33	213	83%	1	11	8	17	7%	1	2	3	6	2%	3	10	4	21	8%	0	0	1	0	0%	0	0	0	0	0%						36	15%	152	64%	49	21%	257
	17:00-18:00	24	196	116	309	77%	3	16	7	26	7%	0	3	2	4	1%	4	32	12	52	13%	0	4	6	7	2%	0	0	0	0	0%						31	7%	251	59%	143	34%	398
	18:00-19:00	19	158	71	238	73%	0	18	12	25	8%	0	9	3	11	3%	1	31	16	45	14%	0	3	7	6	2%	0	0	0	0	0%						20	6%	219	63%	109	31%	325
合計	07:00-08:00	57	396	322	689	39%	7	254	200	384	21%	1	69	75	108	6%	6	115	202	222	12%	0	7	42	25	1%	0	0	0	0	0%	24	246	119	386	21%	95	4%	1087	51%	960	45%	1814
	08:00-09:00	38	269	94	404	31%	13	182	131	284	22%	2	39	69	76	6%	6	127	116	196	15%	0	3	36	18	1%	0	0	0	0	0%	29	189	87	323	25%	88	6%	809	57%	533	37%	1301
	17:00-18:00	39	407	289	644	32%	9	239	204	376	19%	1	76	154	149	7%	12	229	242	371	19%	0	16	73	49	2%	0	0	0	0	0%	29	213	221	415	21%	90	4%	1180	48%	1183	48%	2004
	18:00-19:00	27	338	215	514	33%	4	235	163	340	21%	0	69	105	120	0%	6	175	151	264	17%	0	17	53	39	2%	0	0	0	0	0%	12	195	135	308	19%	49	3%	1029	54%	822	43%	1585
A	07:00-08:00						1	98	35	123	23%	1	58	45	82	15%	2	22	21	35	6%	0	1	3	2	0%	0	0	0	0	0%	19	187	88	297	56%	23	4%	366	63%	192	33%	539
B		10	2	3	31	13%						0	4	1	5	2%	1	83	164	160	69%	0	0	1	0	0%	0	0	0	0	0%	3	24	8	38	16%	14	5%	113	37%	177	58%	234
C		0	60	107	113	78%	0	7	19	16	11%						0	3	9	7	5%	0	2	14	8	6%	0	0	0	0	0%	0	0	0	0	0%	0	0%	72	33%	149	67%	144
D		3	58	44	84	25%	3	135	125	216	65%	0	4	6	7	2%						0	0	0	0	0%	0	0	0	0	0%	1	19	8	26	8%	7	2%	216	53%	183	45%	333
E		0	2	1	3	5%	0	4	19	12	21%	0	3	21	13	23%	0	0	6	3	5%						0	0	0	0	0%	1	16										